

| | |
|---------------------------------|----------------------------|
| 1 Allmänt | 6 Lås |
| 2 Partier | 7 Hjul och skenor |
| 3 Öppningsmått i höjd och bredd | 8 Profilbredder och höjder |
| 4 Glas och isolervärden | 9 Underhåll |
| 5 Färger | 10 Leverans/montering |

1. Allmänt

Halle Vikpartier har köldbryggebrutna aluminiumprofiler, runtomliggande karm i ett stycke. Köldbrytningen görs genom att inre och yttre aluminiumprofiler är åtskilda med plastdistanser som isolerar. Mellanliggande och glasdelande spröjs finns som tillval.

Partierna viks antingen utåt eller inåt. Vikpartier används för vinterträdgård eller för montering i husfasad.

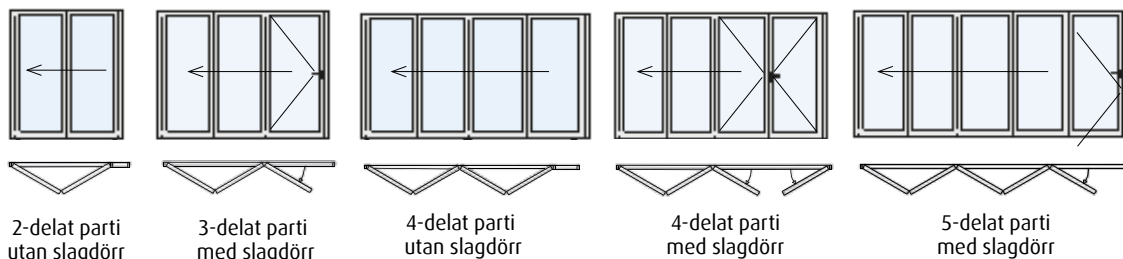
2. Partier

Partierna finns 2-, 3-, 4- och 5-delade och beställs med utåtgående eller inåtgående vikning. 4-delat parti finns med eller utan slagdörr.

I de 3- och 5-delade partierna följer slagdörren med partiet när man skjuter upp det.

I 4-delat parti är slagdörren fäst i karmen.

Exempelbilder; vänsterhängda partier utåtgående



3. Öppningsmått i höjd och bredd

För samtliga vikpartier är minsta öppningshöjd 1800 mm och maximal höjd 2500 mm. Partierna tillverkas så man får 15 mm drevmån horisontellt och vertikalt.

| | Minbredd mm | Maxbredd mm |
|---------------------------------|-------------|-------------|
| 2-delat parti | 1 560 | 2 400 |
| 3-delat parti | 2 220 | 3 600 |
| 4-delat parti med/utan slagdörr | 2 920 | 4 800 |
| 5-delat parti | 3 640 | 6 000 |

4. Glas och isolervärden

Halle Thermo Vikparti, för vinterträdgård, 24 mm 2-glas med argon, glasets U-värde 1,1.

Halle Fasad Vikparti, för montering i husfasad, 42 mm 3-glas med argon, glasets U-värde 0,6

Exempel på totalt U-värde; 5-delat Fasad Vikparti 5100 x 2100 mm blir 1,4.

Motsvarande för Thermo Vikparti blir 1,8.

Som tillval finns Solskyddsglas Suncool 70/40, tonat glas samt självrengörande glas

5. Färger

Standardfärg är vitlackerat, RAL 9010-PS. Alla färger ur RAL-skalan kan fås som specialbeställning. Det går också att få olika färg på insida och utsida.

6. Lås och handtag

På slagdörrarna finns en 3-punkts hakregelfunktion med eurocylinder monterad och på vikkörrarna en eurocylinder som låser låsspakarna. Handtaget fås i silver, vitt eller partiets färg.

7. Hjul och skenor

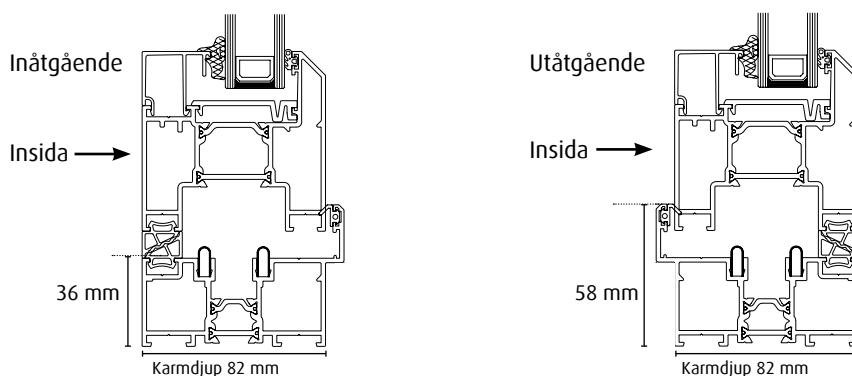
De vikbara partierna är försedda med kullagrade stålhjul som är integrerade i karm och rullar på rostfri stålräls inlagd i golvskenan.

8. Profildjup och höjder

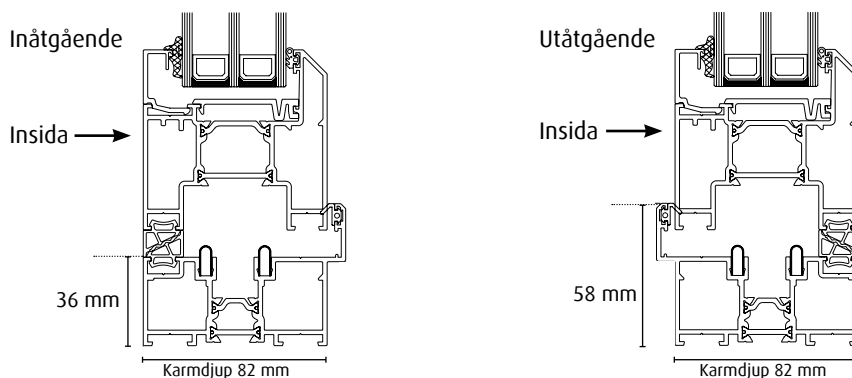
Genom en nerfällning av golvrälsen kan vikpartiet få lägre tröskelhöjd. Profildjup 82 mm.

OBSERVERA att vid inåtgående vikparti är golvrälsen endast 36 mm hög. Om **nytt innergolv planeras** måste nerfällningen anpassas efter hur mycket golvet kommer att bygga i höjd. Annars riskeras att vikpartiet inte kan öppnas.

Genomsnitt av golvprofil Thermo Vikparti med 24 mm glas.



Genomsnitt av golvprofil Fasad Vikparti med 42 mm glas.



9. Underhåll

För en bra hjulfunktion kan man någon gång använda låsspray eller 5-56. Undvik låsspray som är till för upptining av lås eftersom dessa innehåller lösningsmedel som på sikt torkar ut istället för smörjer.

Profilerna tvättas med ett mildt fettlösande handtvättmedel och mjuk borste.

10. Leverans/montering

Samtliga partier kontrolleras och monteras på fabriken, där också injustering av lås etc görs. Därefter demonteras ramarna och förpackas i en skyddande bunt. Med Hallel Vikpartier levereras Adjufix, justerbar karmhylsa med skruv för infästning i limträdelar. Vid infästning i metall, tegel, betong eller dylikt hänvisas till byggmaterialhandeln för val av fästdon.

För detaljerade monteringsanvisningar se dokument på www.halle.se under Monteringsanvisningar Hallel Vikpartier.